

Statystyki przyjętych do klas I na rok szkolny 2021/2022

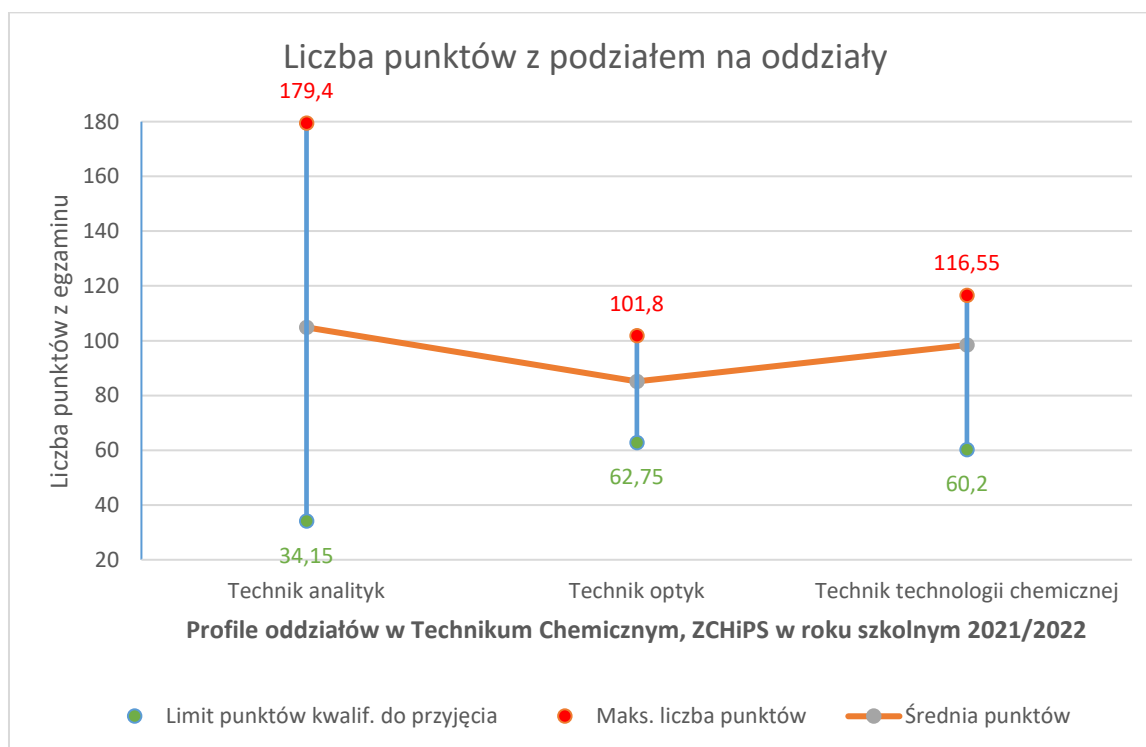
Technikum Chemiczne

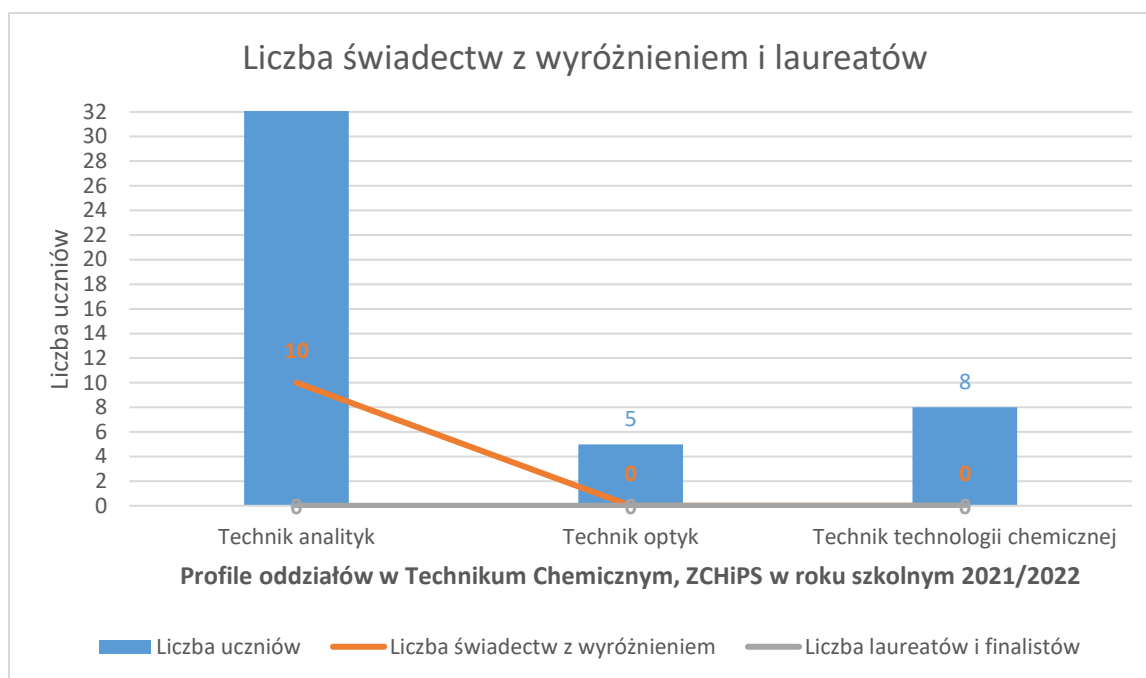
w Zespole Szkół Chemicznych i Przemysłu Spożywczego im. gen. Franciszka Kleeberga
w Lublinie

Ul. Aleje Racławickie 7, 20-400 Lublin

Oddział/Grupa Profil Języki obce	Limit punktów kwalif. do przyjęcia	Maks. liczba punktów	Średnia punktów	Liczba laureatów i finalistów	Liczba świadectw z wyróżnieniem	Liczba uczniów
1atp,btp Technik analitik ang-niem	34,15	179,40	104,86	0	10	37
1ctp Technik optyk ang-niem	62,75	101,80	85,13	0	0	5
1ctp Technik technologii chemicznej ang-niem	60,20	116,55	98,43	0	0	8

Stan na 1.09.2021 r., według systemu rekrutacji elektronicznej.





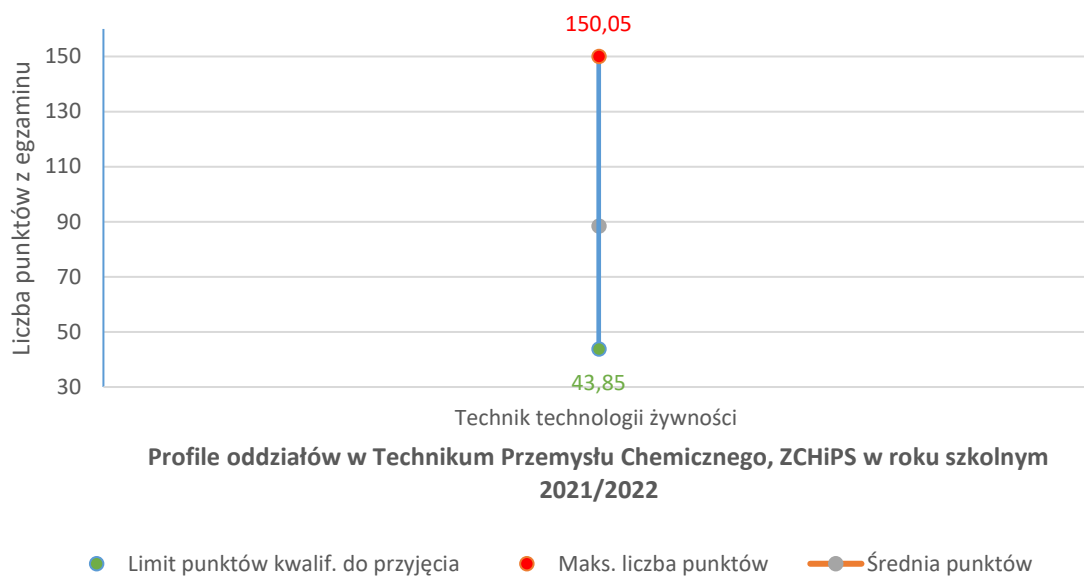
**Technikum Przemysłu Spożywczego
w Zespole Szkół Chemicznych i Przemysłu Spożywczego im. gen. Franciszka Kleeberga w Lublinie**

Ul. Aleje Racławickie 7, 20-400 Lublin

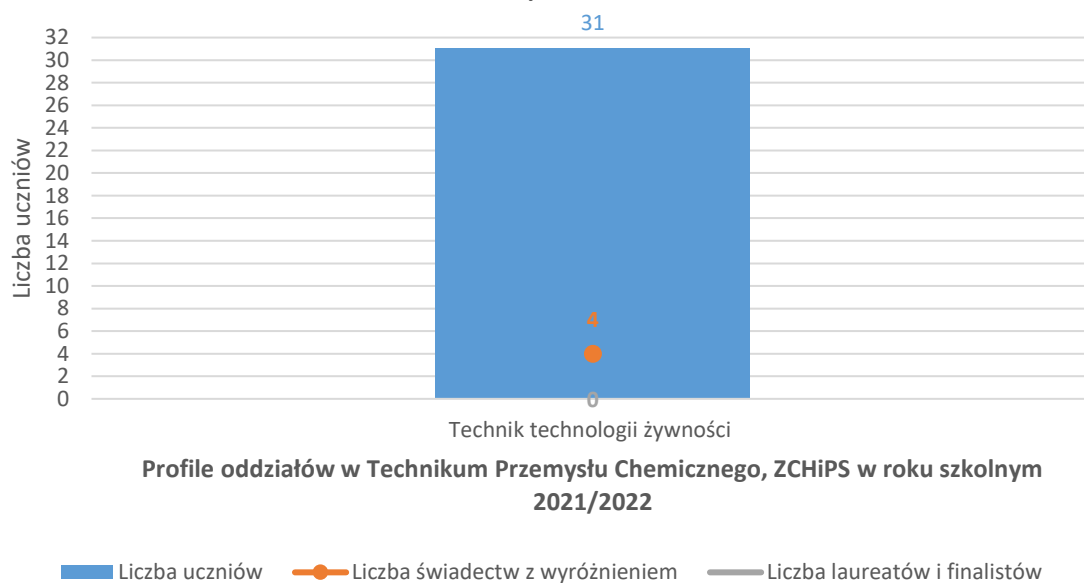
Oddział/Grupa Profil Języki obce	Limit punktów kwalif. do przyjęcia	Maks. liczba punktów	Średnia punktów	Liczba laureatów i finalistów	Liczba świadectw z wyróżnieniem	Liczba uczniów
1dsp,1esp Technikum technologii żywności ang-niem	43,85	150,05	88,50	0	4	31

Stan na 1.09.2021 r., według systemu rekrutacji elektronicznej.

Liczba punktów z podziałem na oddziały



Liczba świadectw z wyróżnieniem i laureatów



**Branżowa Szkoła Spożywcza I stopnia
w Zespole Szkół Chemicznych i Przemysłu Spożywczego im. gen. Franciszka Kleeberga w Lublinie**

Ul. Aleje Racławickie 7, 20-400 Lublin

Oddział/Grupa Profil Języki obce	Limit punktów kwalif. do przyjęcia	Maks. liczba punktów	Średnia punktów	Liczba laureatów i finalistów	Liczba świadectw z wyróżnieniem	Liczba uczniów
1abpc Cukiernik Ang	0,00	99,00	58,24	0	0	22
1abp Piekarz ang				0	0	0

Stan na 1.09.2021 r., według systemu rekrutacji elektronicznej.

